



**О П Е Р А Т О Р
Р И Н К У**

/ Е Н Е Р Г І Я Р І В Н О В А Г И /

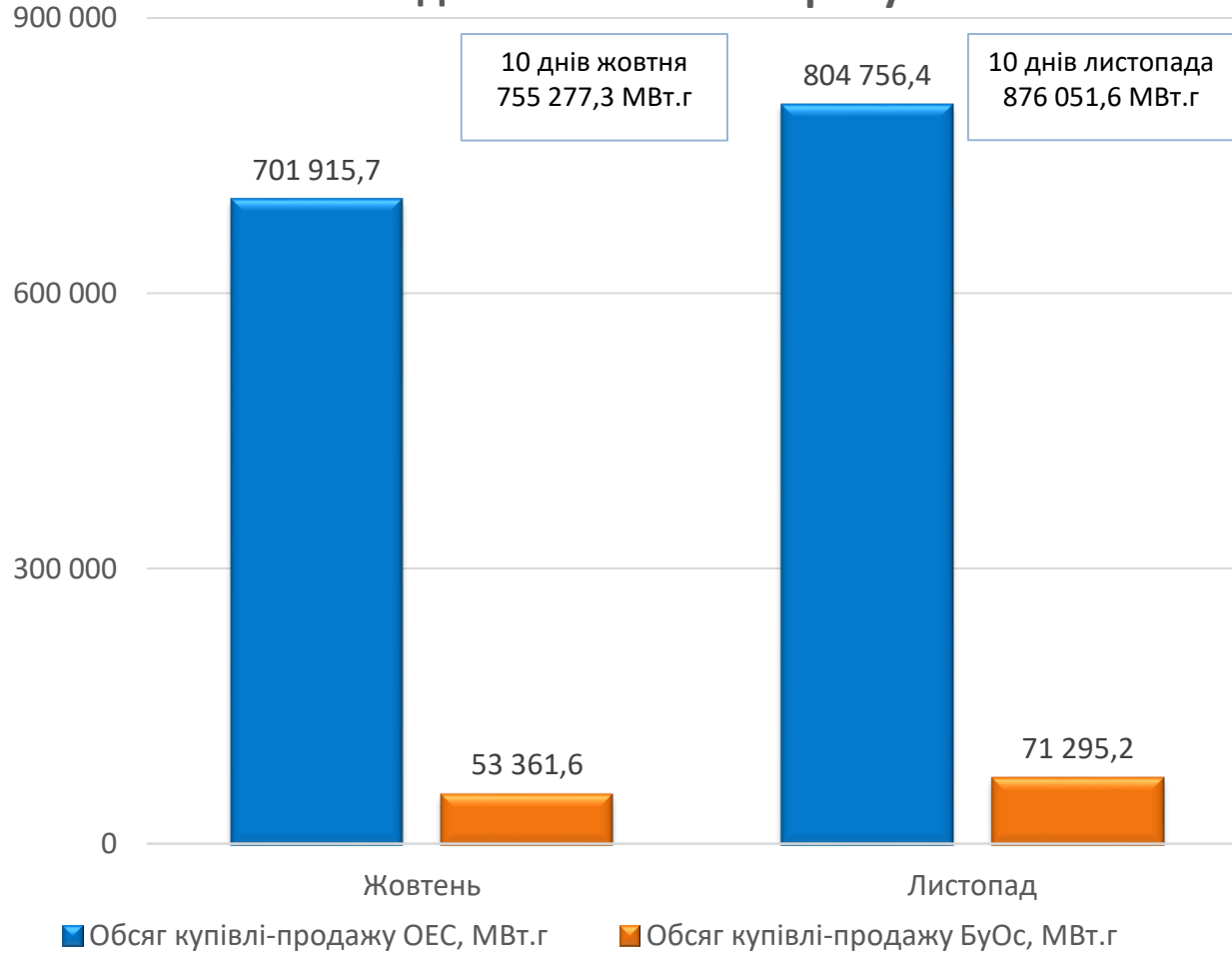
Порівняльний аналіз роботи ринку «на добу наперед» та внутрішньодобового ринку

за 10 днів листопада та жовтня 2020

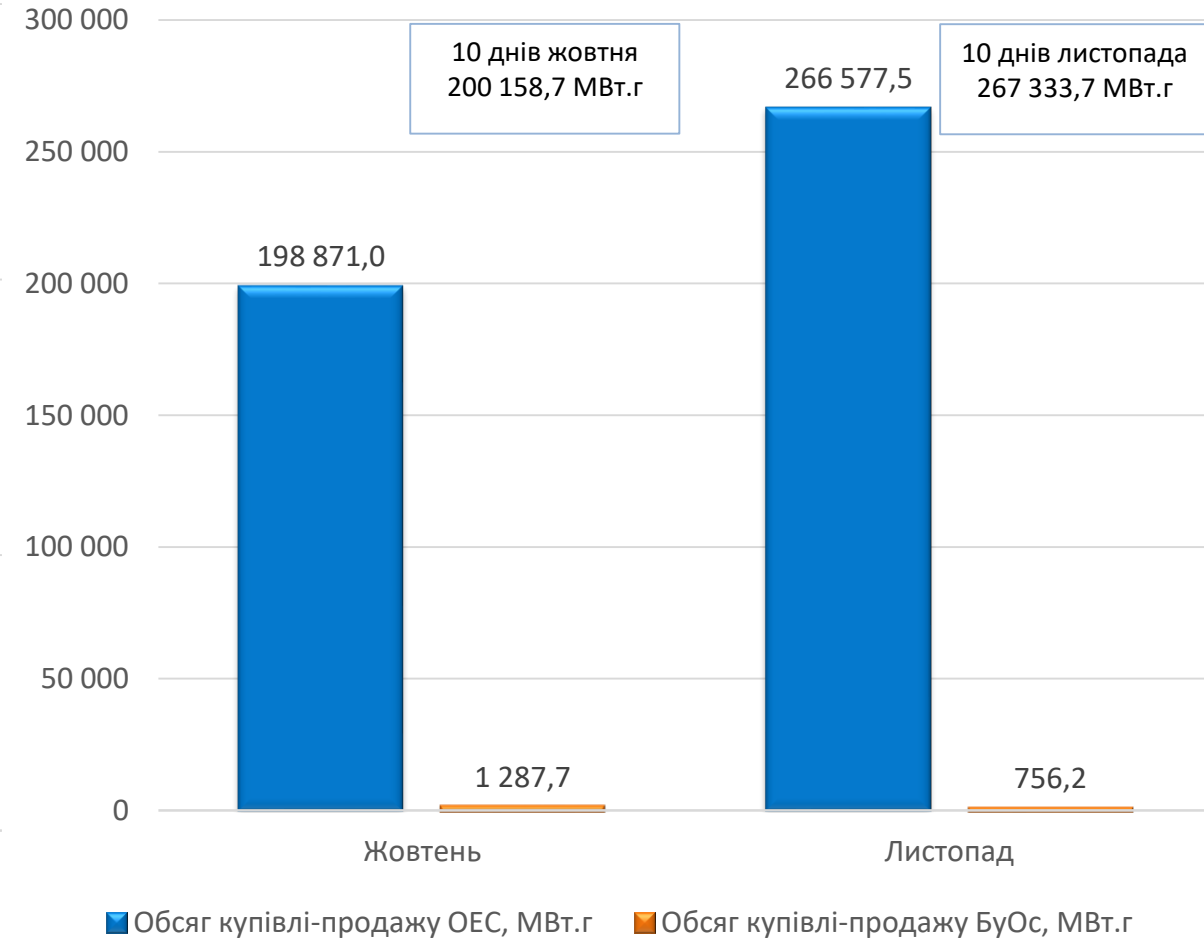
*Відділ спостереження
11.11.2020*

Порівняння обсягів купівлі-продажу електроенергії за 10 днів листопада та жовтня 2020

Обсяг купівлі-продажу на РДН за 10 днів листопада та жовтня 2020 року

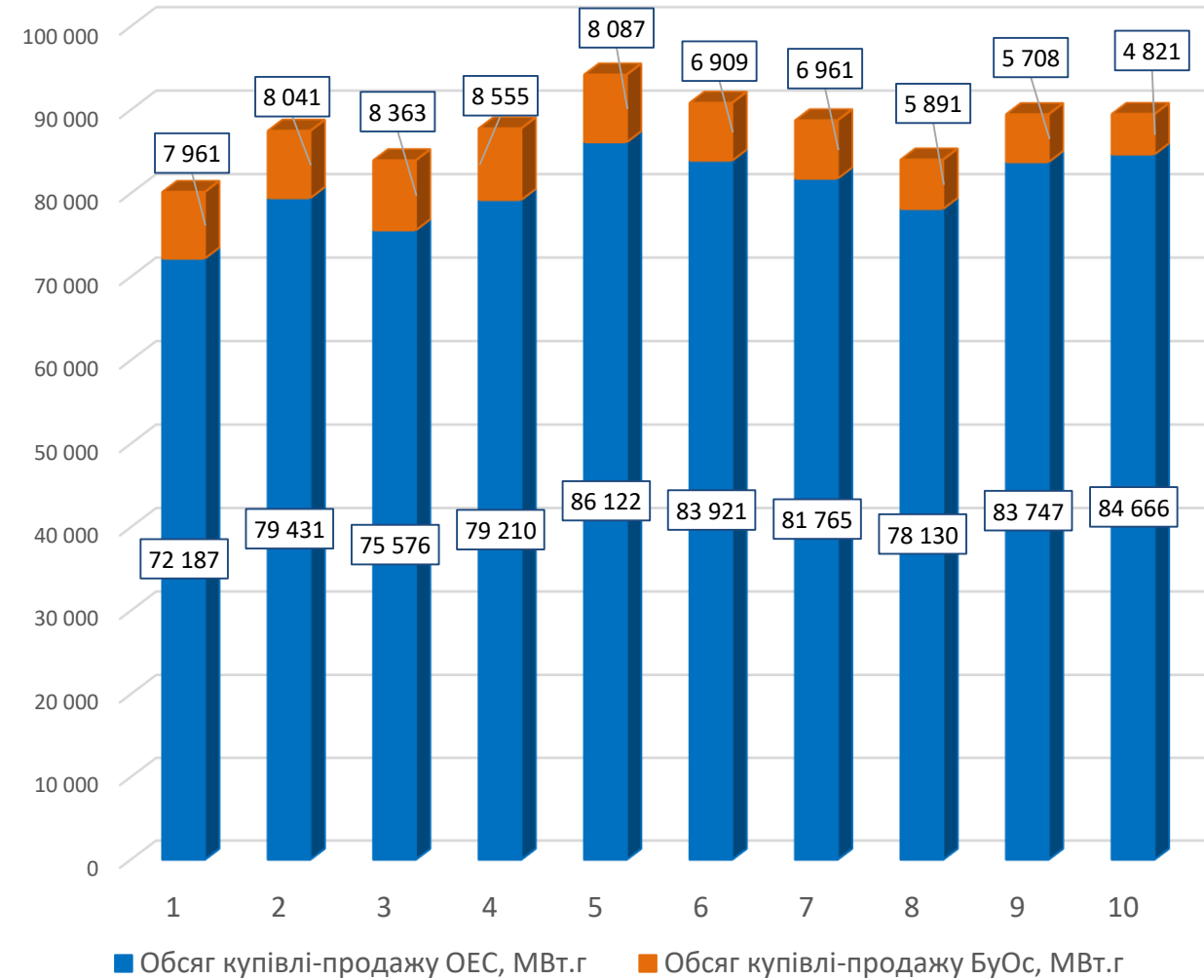


Обсяг купівлі-продажу на ВДР за 10 днів листопада та жовтня 2020 року

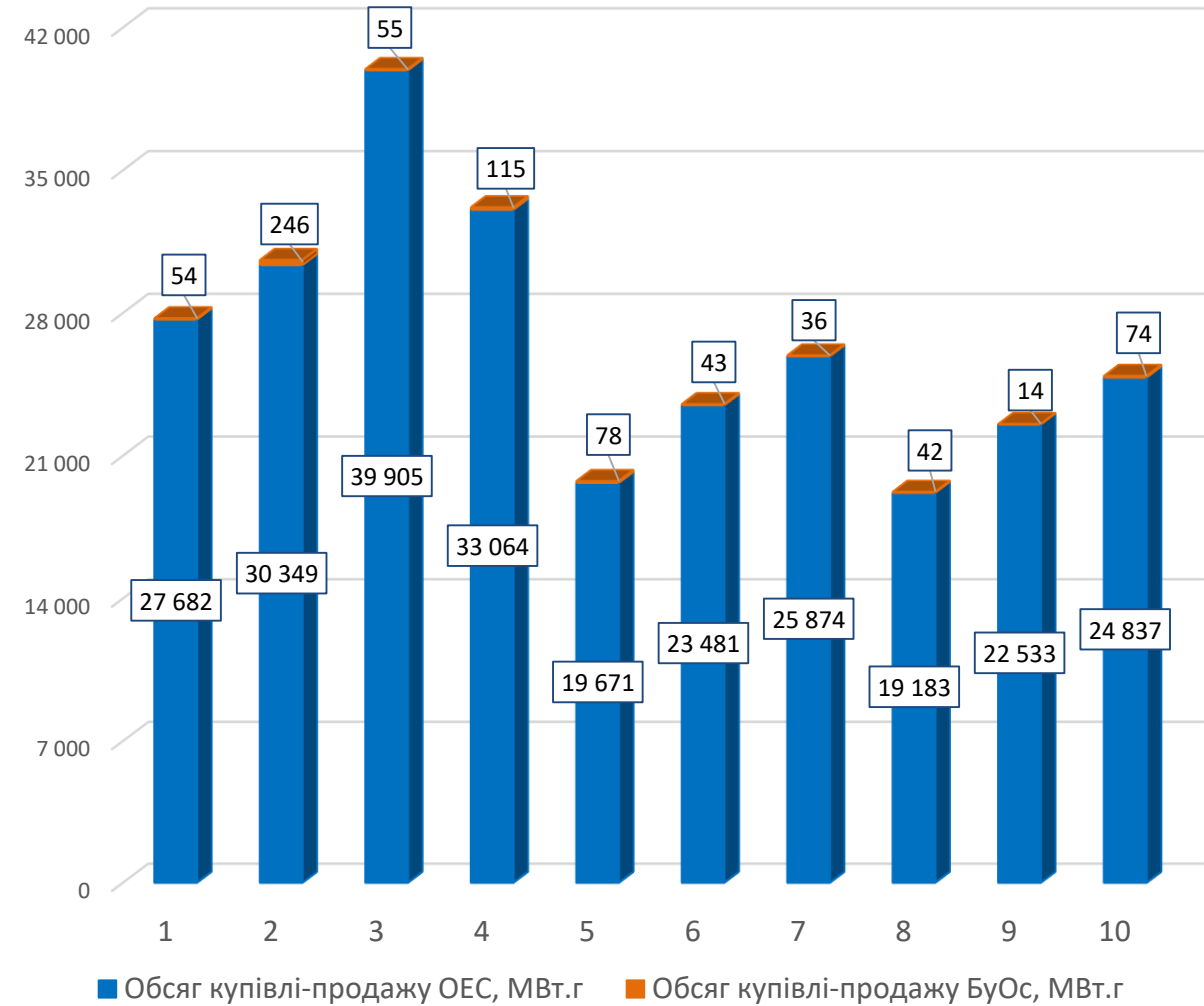


Обсяги купівлі-продажу на РДН/ВДР за 10 днів листопада 2020

Обсяги купівлі-продажу на РДН



Обсяги купівлі-продажу на ВДР



Порівняння обсягів купівлі-продажу електроенергії за 10 днів листопада та жовтня 2020

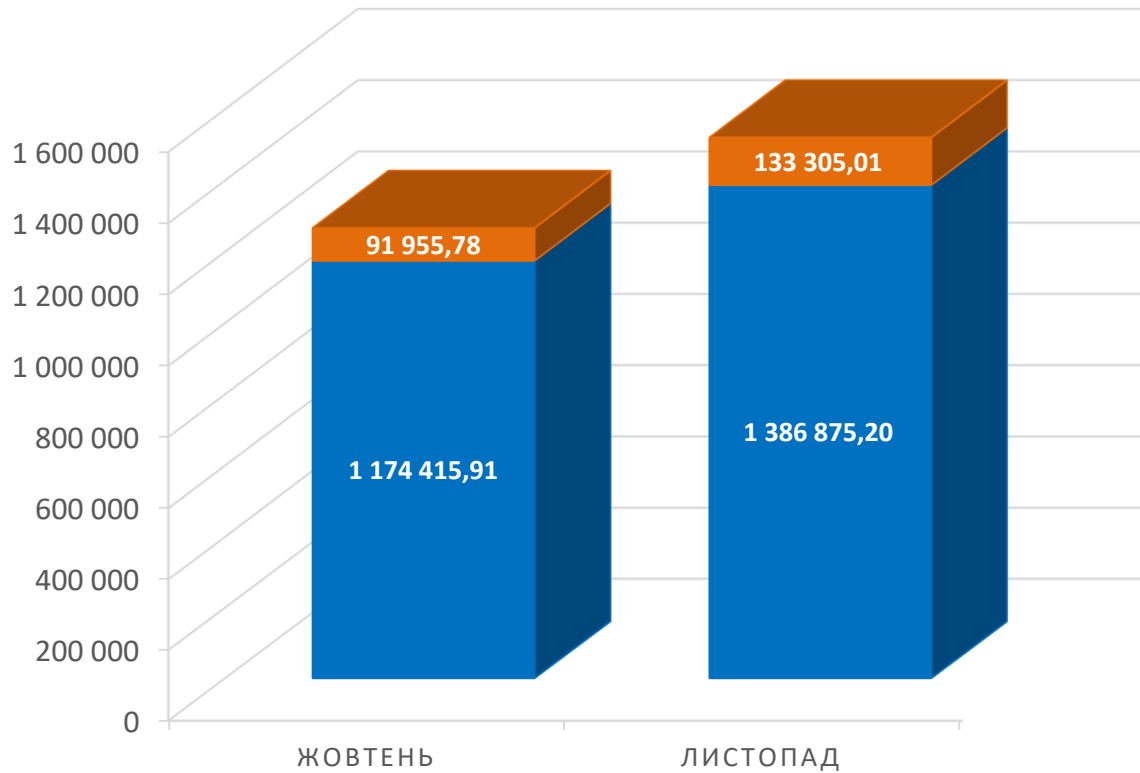
За 10 днів листопада 2020 обсяг купівлі-продажу електроенергії на РДН склав 876 051,6 МВт.г, що більше ніж за 10 днів жовтня на 15,99%. По ОЕС України – 804 756,4 МВт.г у листопаді, проти 701 915,7 МВт.г у жовтні. По Бурштинському острову – 71 295,2 МВт.г за 10 днів листопада і 53 361,6 МВт.г за 1 декаду жовтня.

На ВДР загальний обсяг купівлі-продажу електроенергії за 10 днів листопада 2020 збільшився на 33,56% і становив 267 333,7 МВт.г. По ОЕС України обсяг купівлі-продажу в першій декаді листопада складає 266 577,5 МВт.г – це на 34,05% більше, ніж за 10 днів жовтня. За 10 днів листопада на ВДР (ОЕС України) спостерігається збільшення обсягу купівлі електроенергії виробниками на 229,15% в порівнянні з 1 декадою жовтня. По Бурштинському острову за 10 днів листопада було акцептовано 756,2 МВт.г, що на 41,28% менше, ніж за такий самий період жовтня 2020.

Порівняння вартості купленої-проданої електроенергії за 10 днів листопада та жовтня 2020

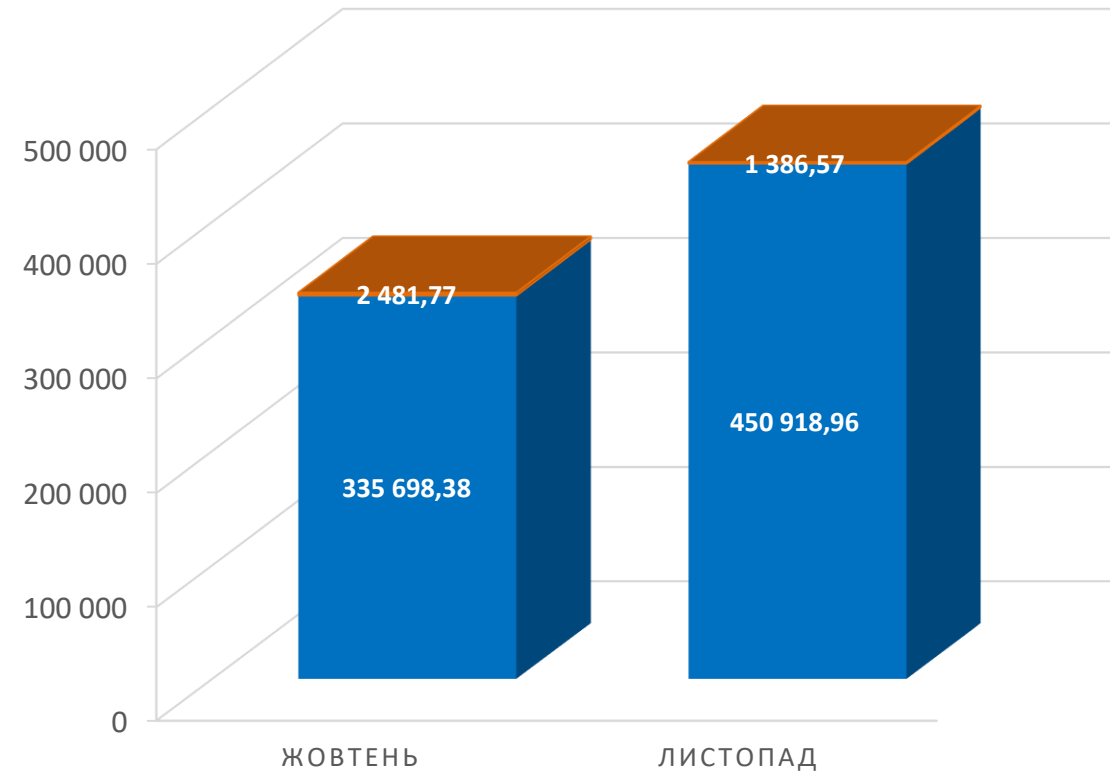
ВАРТІСТЬ КУПЛЕНОЇ-ПРОДАНОЇ ЕЛЕКТРОЕНЕРГІЇ НА РДН ЗА 10 ДНІВ ЛИСТОПАДА ТА ЖОВТНЯ 2020 РОКУ

■ Вартість РДН (ОЕС України), тис. грн (з ПДВ) ■ Вартість РДН (БуОс), тис. грн (з ПДВ)



ВАРТІСТЬ КУПЛЕНОЇ-ПРОДАНОЇ ЕЛЕКТРОЕНЕРГІЇ НА ВДР ЗА 10 ДНІВ ЛИСТОПАДА ТА ЖОВТНЯ 2020 РОКУ

■ Вартість ВДР (БуОс), тис. грн (з ПДВ) ■ Вартість ВДР (ОЕС України), тис. грн (з ПДВ)



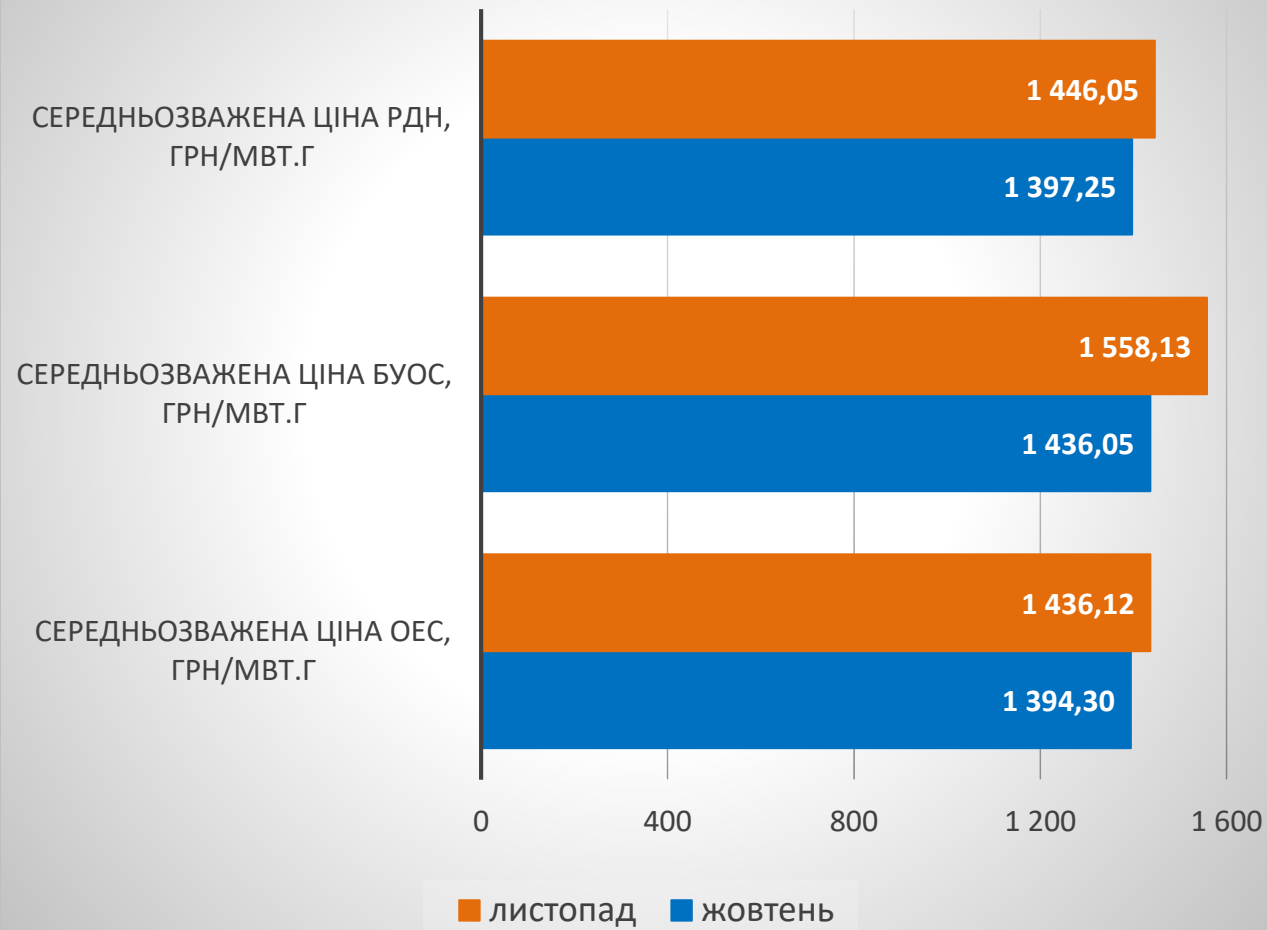
Порівняння вартості купленої-проданої електроенергії за 10 днів листопада та жовтня 2020

Загальна вартість купленої-проданої електроенергії на РДН за 10 днів листопада 2020 складає 1 520 180,21 тис. грн (з ПДВ), це більше, ніж за 10 днів жовтня на 20,04%. Вартість по ОЕС України збільшилась на 18,09% в порівнянні з 1 декадою жовтня та складає 1 386 875,2 тис. грн (з ПДВ), а по Бурштинському острову збільшилась на 44,97% та становить 133 305,01 тис. грн (з ПДВ).

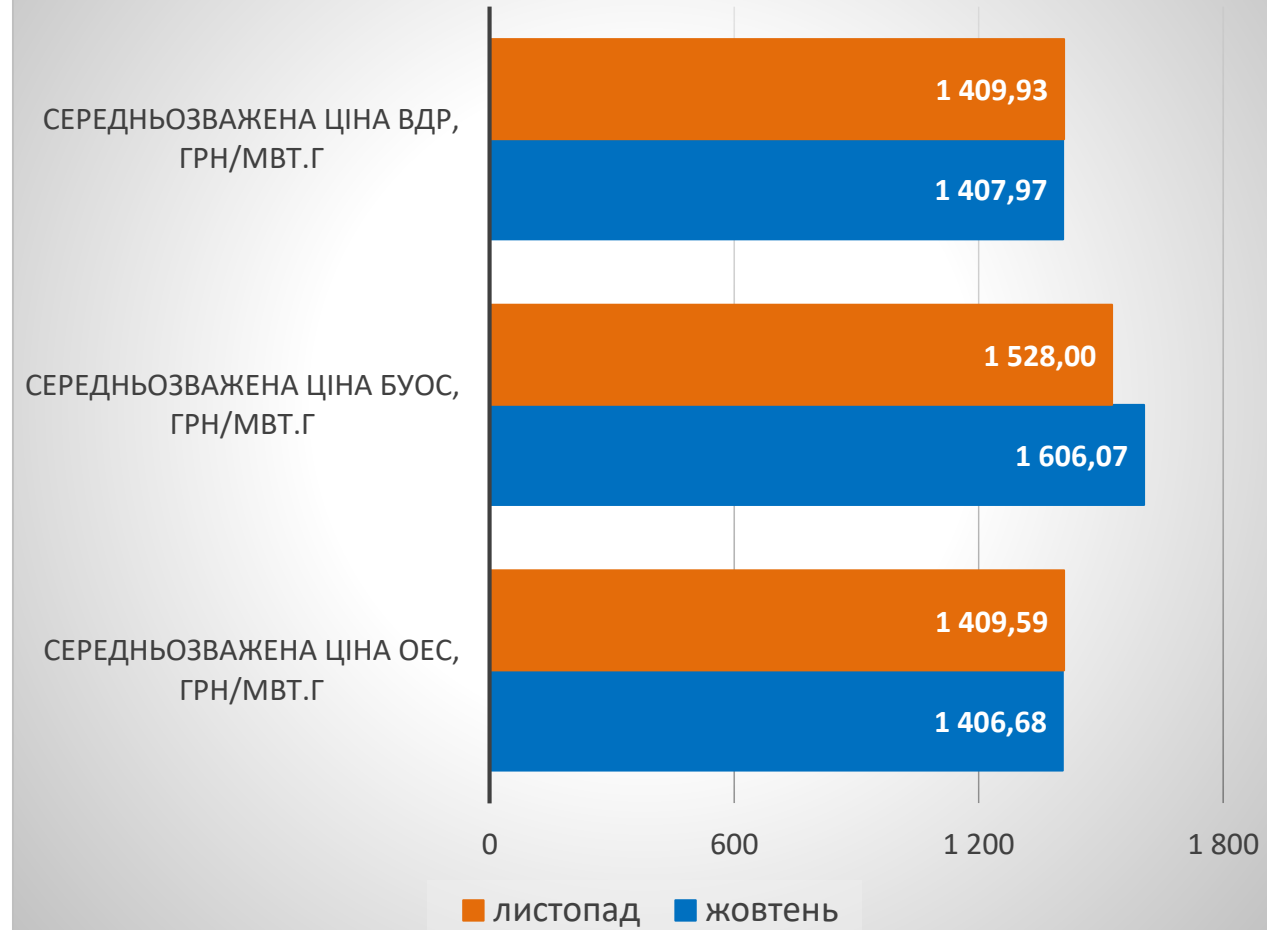
На ВДР загальна вартість купленої-проданої електроенергії за 10 днів листопада 2020 складає 452 305,53 тис. грн (з ПДВ), це на 33,75% більше, ніж за 10 днів жовтня. Вартість по ОЕС України збільшилась на 34,32%, ніж за 10 днів жовтня та складає 450 918,96 тис. грн (з ПДВ), а по Бурштинському острову зменшилась на 44,13% та становить 1 386,57 тис. грн (з ПДВ).

Порівняння середньозважених цін на РДН та ВДР за 10 днів листопада та жовтня 2020

Середньозважені ціни* на РДН за 10 днів листопада та жовтня 2020 року



Середньозважені ціни* на ВДР за 10 днів листопада та жовтня 2020 року



* - Усі ціни наведені без ПДВ

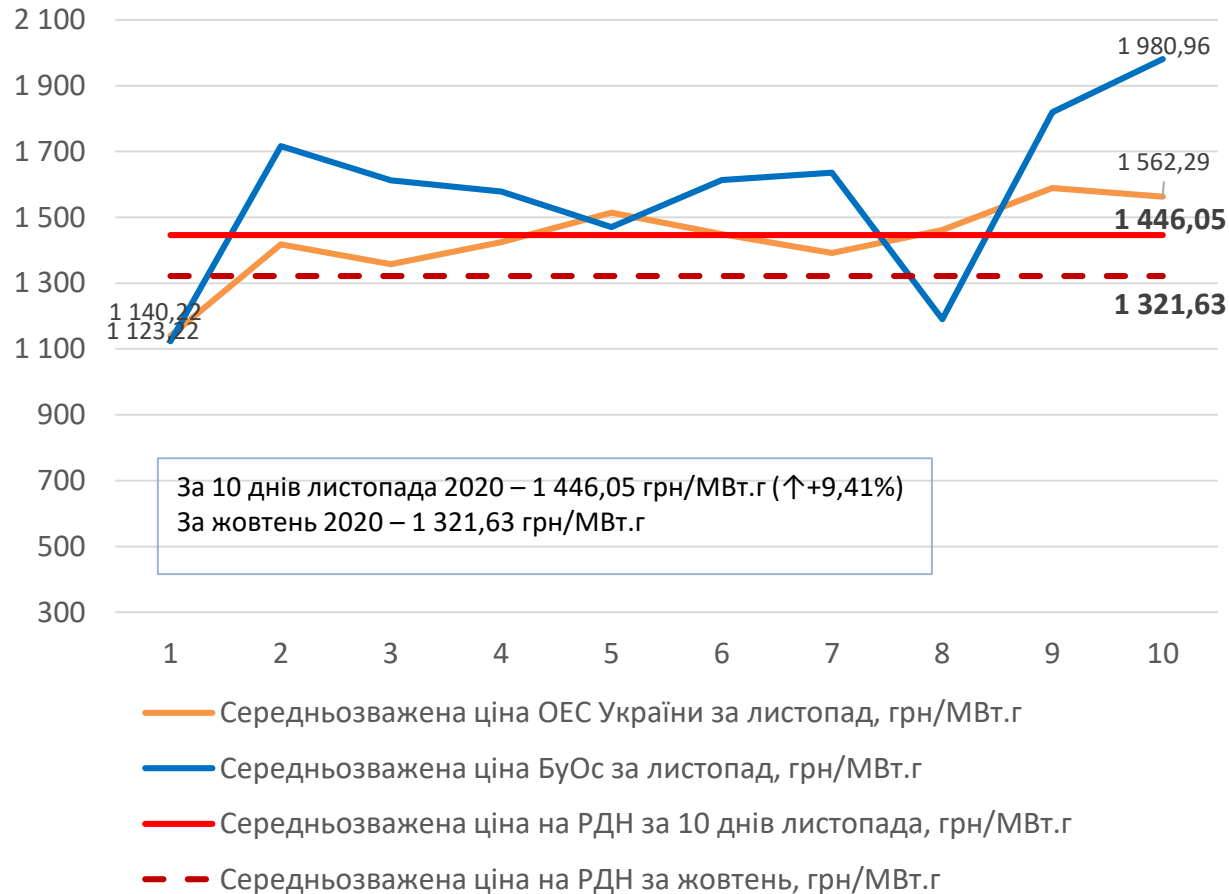
Порівняння середньозважених цін на РДН та ВДР за 1 декаду листопада та 3 декаду жовтня 2020

Середньозважені ціни* на РДН та ВДР по декадам			
Показник	3 декада жовтня (21.10-31.10)	1 декада листопада (01.11-10.11)	Зміна,%
Середньозважена ціна РДН, грн/МВт*год	1 161,56	1 446,05	↑24,49%
Середньозважена ціна РДН (ОЕС), грн/МВт*год	1 129,03	1 436,12	↑27,20%
Середньозважена ціна РДН (БуОс), грн/МВт*год	1 492,87	1 558,13	↑4,37%
Середньозважена ціна ВДР, грн/МВт*год	1 131,91	1 409,93	↑24,56%
Середньозважена ціна ВДР (ОЕС), грн/МВт*год	1 122,69	1 409,59	↑25,56%
Середньозважена ціна ВДР (БуОс), грн/МВт*год	1 442,42	1 528,00	↑5,93%

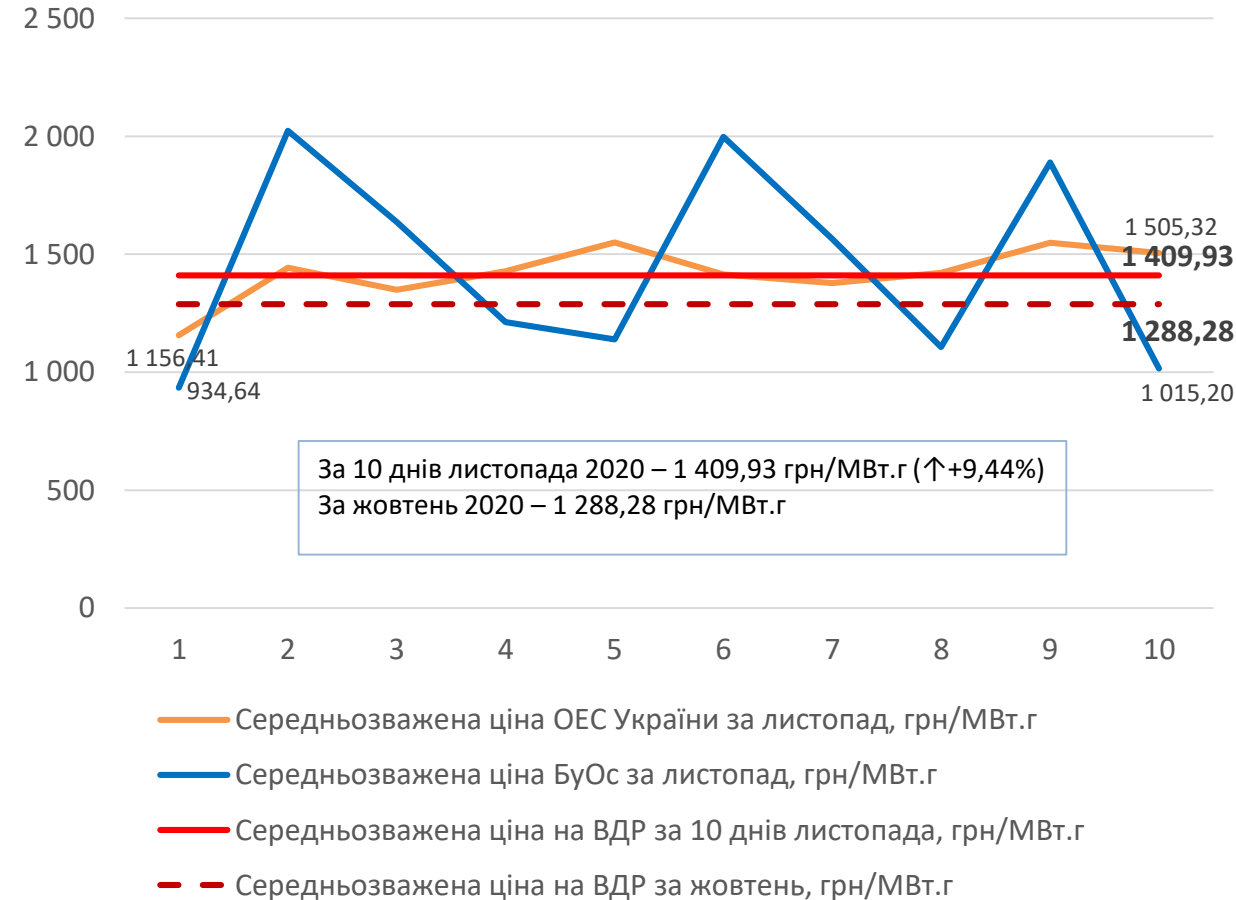
* - Усі ціни наведені без ПДВ

Середньозважені ціни купівлі-продажу за 10 днів листопада 2020

Середньозважені ціни* на РДН



Середньозважені ціни* на ВДР



* - Усі ціни наведені без ПДВ

Середньозважені ціни купівлі-продажу за 10 днів листопада 2020

За 1 декаду листопада 2020 середньозважена ціна на РДН складає 1 446,05 грн/МВт.г. (без ПДВ), це на 3,49% вище, ніж за 10 днів жовтня, та на 9,41% вище, ніж за жовтень в цілому. Середньозважена ціна по ОЕС України за 10 днів листопада збільшилась в порівнянні з 1 декадою жовтня на 3% та становить 1 436,12 грн/МВт.г. (без ПДВ). По Бурштинському острову за 10 днів листопада в порівнянні з 10 днями жовтня середньозважена ціна збільшилась на 8,5% та складає 1 558,13 грн/МВт.г. (без ПДВ).

На ВДР за 10 днів листопада 2020 середньозважена ціна складає 1 409,93 грн/МВт.г. (без ПДВ), що вище на 0,14% від аналогічного періоду жовтня, та на 9,44% вище в порівнянні з жовтнем місяцем в цілому. По ОЕС України – 1 409,59 грн/МВт.г. (без ПДВ), що вище на 0,21% в порівнянні з 1 декадою жовтня. По Бурштинському острову середньозважена ціна нижче, ніж за 10 днів жовтня на 4,86% та становить 1 528 грн/МВт.г. (без ПДВ).